

	DOMENICA ORE 12.00		DOMENICA ORE 19.00		DOMENICA ORE 23.00		LUNEDÌ ORE 15.00	
	VOTANTI	%	VOTANTI	%	VOTANTI	%	VOTANTI	%
1 Biblioteca Comunale	78	9,17%	229	26,91%	278	32,67%	385	45,24%
2 Villaggio Scolastico	84	9,14%	234	25,46%	272	29,60%	358	38,96%
3 Villaggio Scolastico	93	10,99%	235	27,78%	287	33,92%	375	44,33%
4 Scuola Materna "Grandi"	83	9,74%	262	30,75%	326	38,26%	431	50,59%
5 Scuola Materna "Grandi"	90	10,69%	219	26,01%	271	32,19%	362	42,99%
6 Scuola Materna "Grandi"	112	11,38%	338	34,35%	416	42,28%	523	53,15%
7 Scuola Media "Lucatelli"	85	9,94%	216	25,26%	264	30,88%	339	39,65%
8 Scuola Media "Lucatelli"	90	10,37%	232	26,73%	271	31,22%	361	41,59%
9 Scuola Media "Lucatelli"	119	12,98%	279	30,43%	352	38,39%	452	49,29%
10 Scuola Materna "G.Rodari"	163	14,35%	436	38,38%	553	48,68%	684	60,21%
11 Scuola Materna "G.Rodari"	124	13,58%	242	26,51%	276	30,23%	333	36,47%
12 Scuola Materna "G.Rodari"	80	8,83%	201	22,19%	263	29,03%	334	36,87%
13 Scuola Media "Lucatelli"	126	12,06%	324	31,00%	383	36,65%	486	46,51%
14 Villaggio Scolastico	87	10,32%	239	28,35%	299	35,47%	362	42,94%
15 Villaggio Scolastico	59	6,30%	178	19,02%	226	24,15%	279	29,81%
16 Scuola Materna "G. Rodari"	152	13,38%	421	37,06%	547	48,15%	688	60,56%
17 Villaggio Scolastico	129	12,91%	372	37,24%	461	46,15%	598	59,86%
18 Villaggio Scolastico	122	12,90%	301	31,82%	355	37,53%	452	47,78%
19 Villaggio Scolastico	100	9,03%	283	25,54%	354	31,95%	460	41,52%
<b>CORPO ELETTORALE 17.902</b>	<b>1.976</b>	<b>11,04%</b>	<b>5.241</b>	<b>29,28%</b>	<b>6.454</b>	<b>36,05%</b>	<b>8.262</b>	<b>46,15%</b>

			VOTI	%
		<b>FRANCESCO ACQUAROLI</b> PIÙ MARCHE	4.538	56,57%
		<b>BEATRICE MARINELLI</b> EVOLUZIONE DELLA RIVOLUZIONE	126	1,57%
		<b>LIDIA MANGANI</b> PARTITO COMUNISTA ITALIANO	101	1,26%
		<b>MATTEO RICCI</b> ALLEANZA DEL CAMBIAMENTO	3.161	39,40%
		<b>CLAUDIO BOLLETTA</b> CLAUDIO BOLLETTA PRESIDENTE	67	0,84%
		<b>FRANCESCO GERARDI</b> FORZA DEL POPOLO	29	0,36%

## VOTI AI CANDIDATI PRESIDENTE E ALLE COALIZIONI REGIONALI



FRANCESCO ACQUAROLI



4.538  
al solo candidato  
376

**56,57%**



BEATRICE MARINELLI



126  
34

**1,57%**



LIDIA MANGANI



101  
34

**1,26%**



MATTEO RICCI



3.161  
696

**39,40%**



CLAUDIO BOLLETTA



67  
18

**0,84%**



FRANCESCO GERARDI















29  
11

**0,36%**



VOTI AI CANDIDATI ALLA PRESIDENZA DELLA REGIONE PER SEZIONE

		VOTI	1	2	3	4	5	6	7	8	9	10	11	12	13	14	15	16	17	18	19	%		
	 <b>FRANCESCO ACQUAROLI</b>	<b>4.538</b>	203	177	200	246	217	264	155	285	229	374	156	183	281	203	139	382	369	286	263	<b>56,57%</b>		
		<i>di cui al solo presidente</i>																						
		<b>376</b>	13	14	20	20	25	25	10	15	22	31	6	17	22	21	5	32	43	15	24			
	 <b>BEATRICE MARINELLI</b>	<b>126</b>	8	6	9	5	5	9	6	5	5	7	2	1	9	12	3	6	10	5	16	<b>1,57%</b>		
		<i>di cui al solo presidente</i>																						
		<b>34</b>	3	3	2	3	4	3	2	1	1	2	0	1	3	1	1	3	0	1	1			
	 <b>LIDIA MANGANI</b>	<b>101</b>	4	8	2	4	6	5	6	1	2	11	3	4	7	4	4	19	4	1	4	<b>1,26%</b>		
		<i>di cui al solo presidente</i>																						
		<b>34</b>	1	4	1	2	4	3	1	0	1	3	2	1	3	0	1	5	0	0	1			
	 <b>MATTEO RICCI</b>	<b>3.161</b>	161	155	148	156	124	226	156	144	193	265	155	136	169	126	125	256	183	144	156	<b>39,40%</b>		
		<i>di cui al solo presidente</i>																						
		<b>696</b>	35	31	36	25	30	38	26	27	43	58	34	38	34	26	24	72	45	27	35			
	 <b>CLAUDIO BOLLETTA</b>	<b>67</b>	1	2	3	5	5	3	5	3	3	3	3	2	5	2	2	5	5	3	6	<b>0,84%</b>		
		<i>di cui al solo presidente</i>																						
		<b>18</b>	1	1	1	4	1	1	0	0	1	1	1	1	1	0	0	1	2	0	0		2	
	 <b>FRANCESCO GERARDI</b>	<b>29</b>	2	1	0	1	2	5	1	3	1	2	2	1	1	1	0	2	3	3	0	<b>0,36%</b>		
		<i>di cui al solo presidente</i>																						
		<b>11</b>	2	1	0	1	1	1	0	1	0	1	0	1	1	1	1	0	0	0	1		0	

VOTI AI CANDIDATI ALLA PRESIDENZA DELLA REGIONE E ALLE LISTE



FRANCESCO ACQUAROLI

VOTI %

4.538 56,57%

VOTI %



Noi Moderati

64 0,93%



Civici Marche per Acquaroli

103 1,50%



I Marchigiani per Acquaroli

125 1,82%



Fratelli d'Italia

3.245 47,35%



Forza Italia

358 5,22%



Liste Civiche - Unione di Centro

97 1,42%



Lega

170 2,48%

VOTI AI CANDIDATI ALLA PRESIDENZA DELLA REGIONE E ALLE LISTE



MATTEO RICCI

3.161 39,40%



Lista Civica Ricci Presidente

335 4,89%



Pace Salute Lavoro

93 1,36%



Movimento 5 Stelle

302 4,41%



Progetto Marche Vive

123 1,79%



Progetto Civico Avanti con Ricci

250 3,65%



Partito Democratico







988 14,42%



Alleanza Verdi Sinistra

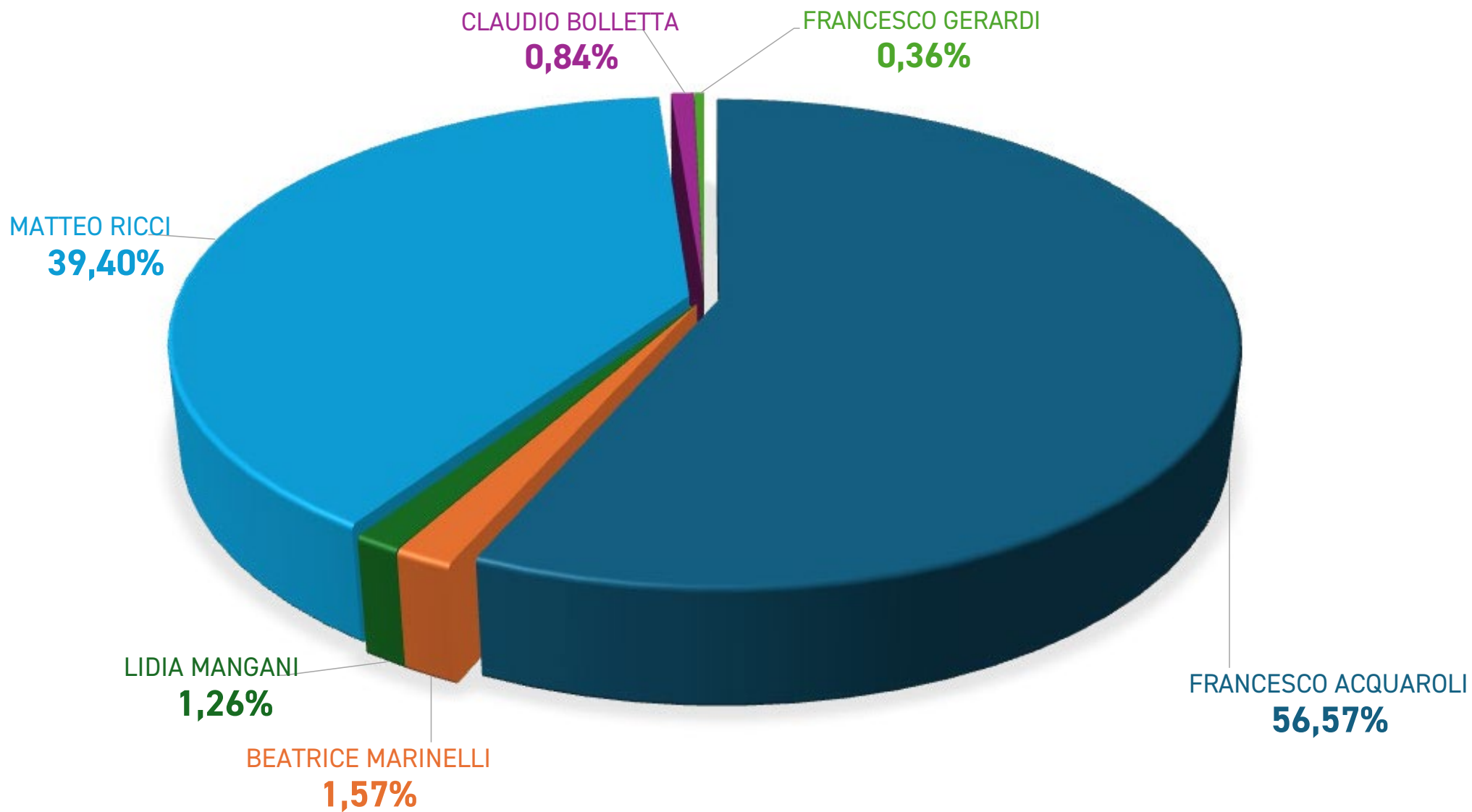
374 5,46%

VOTI AI CANDIDATI ALLA PRESIDENZA DELLA REGIONE E ALLE LISTE

		VOTI	%			VOTI	%
		BEATRICE MARINELLI	126	1,57%		Evoluzione per la Rivoluzione	92 1,34%
		LIDIA MANGANI	101	1,26%		Partito Comunista Italiano	67 0,98%
		CLAUDIO BOLLETTA	67	0,84%		DSP con Marco Rizzo	49 0,72%
		FRANCESCO GERARDI	29	0,36%		Forza del Popolo	18 0,26%










VOTANTI 8.262  
TOTALE VOTI VALIDI 8.022

SCHEDE CONTESTATE 0  
SCHEDE BIANCHE 94  
SCHEDE NULLE 146  
TOTALE VOTI NON VALIDI 240












	VOTI	%		VOTI	%
 Noi Moderati	64	0,93%	 Lista Civica Ricci Presidente	335	4,89%
 Civici Marche per Acquaroli	103	1,50%	 Pace Salute Lavoro	93	1,36%
 I Marchigiani per Acquaroli	125	1,82%	 Movimento 5 Stelle	302	4,41%
 Fratelli d'Italia	3.245	47,35%	 Progetto Marche Vive	123	1,79%
 Forza Italia	358	5,22%	 Progetto Civico Avanti con Ricci	250	3,65%
 Liste Civiche - Unione di Centro	97	1,42%	 Partito Democratico	988	14,42%
 Lega Marche	170	2,48%	 Alleanza Verdi Sinistra	374	5,46%
 Evoluzione della Rivoluzione	92	1,34%	 Democrazia Sovrana Popolare	49	0,72%
 Partito Comunista Italiano	67	0,98%	 Forza del Popolo	18	0,26%



	VOTI	1	2	3	4	5	6	7	8	9	10	11	12	13	14	15	16	17	18	19	%
 Noi Moderati	<b>64</b>	2	2	2	4	3	5	2	3	4	4	3	3	6	7	0	5	5	3	1	<b>0,93%</b>
 Civici Marche per Acquaroli	<b>103</b>	1	3	4	8	5	5	8	1	4	13	1	3	3	3	4	9	5	5	18	<b>1,50%</b>
 I Marchigiani per Acquaroli	<b>125</b>	6	10	9	4	5	11	6	4	7	10	2	1	7	10	5	13	4	8	3	<b>1,82%</b>
 Fratelli d'Italia	<b>3.245</b>	151	133	123	177	144	189	98	153	173	259	126	136	207	134	101	267	258	217	199	<b>47,35%</b>
 Forza Italia	<b>358</b>	22	9	26	17	12	18	16	23	14	22	10	16	17	19	15	35	33	24	10	<b>5,22%</b>
 Liste Civiche Unione di Centro	<b>97</b>	4	3	6	2	15	6	5	6	0	16	6	2	9	2	1	4	5	2	3	<b>1,42%</b>
 Lega Marche	<b>170</b>	4	3	10	14	8	5	10	10	5	19	2	5	10	7	8	17	16	12	5	<b>2,48%</b>
 Evoluzione della Rivoluzione	<b>92</b>	5	3	7	2	1	6	4	2	4	5	2	0	6	11	2	3	10	4	15	<b>1,34%</b>
 Partito Comunista Italiano	<b>67</b>	3	4	1	2	2	2	5	2	1	8	1	3	4	4	3	14	4	1	3	<b>0,98%</b>



		VOTI	1	2	3	4	5	6	7	8	9	10	11	12	13	14	15	16	17	18	19	%
	Lista Civica Ricci Presidente	<b>335</b>	14	17	18	24	9	22	11	15	20	23	15	17	18	11	9	23	19	26	24	<b>4,89%</b>
	Pace Salute Lavoro	<b>93</b>	7	6	5	4	3	6	12	4	7	6	6	0	4	7	2	3	3	2	6	<b>1,36%</b>
	Movimento 5 Stelle	<b>302</b>	17	16	8	21	13	17	13	12	19	27	19	4	15	12	12	20	21	17	19	<b>4,41%</b>
	Progetto Marche Vive	<b>123</b>	6	4	6	9	2	12	7	2	11	10	6	5	7	1	5	10	8	9	3	<b>1,79%</b>
	Avanti con Ricci	<b>250</b>	10	13	9	13	17	33	28	4	16	18	6	9	5	6	9	21	12	8	13	<b>3,65%</b>
	Partito Democratico	<b>988</b>	55	44	47	44	42	68	41	43	57	78	53	48	66	38	48	74	62	44	36	<b>14,42%</b>
	Alleanza Verdi Sinistra	<b>374</b>	17	24	19	16	8	30	18	10	20	45	16	15	20	25	14	33	13	11	20	<b>5,46%</b>
	Democrazia Sovrana Popolare	<b>49</b>	0	1	2	1	4	2	5	4	2	2	2	1	5	2	1	3	5	3	4	<b>0,72%</b>
	Forza del Popolo	<b>18</b>	0	0	0	0	1	4	1	1	1	1	2	0	0	0	0	2	3	2	0	<b>0,26%</b>





VOTI

1 2 3 4 5 6 7 8 9 10 11 12 13 14 15 16 17 18 19



I MARCHIGIANI PER ACQUAROLI

1. Gigliola Bordoni	<b>2</b>	0	0	0	0	0	0	0	0	0	0	1	0	0	0	0	0	0	1	0
2. Giuseppina Feliciotti	<b>31</b>	1	2	0	0	2	3	1	0	1	1	1	0	6	3	2	4	3	0	1
3. Gianni Giull	<b>18</b>	2	1	2	1	1	0	3	0	0	1	0	0	1	1	0	3	2	0	0
4. Salvatore Piscitelli	<b>19</b>	2	0	2	0	0	1	2	3	1	2	1	0	0	4	0	0	0	0	1
5. Silvia Squadroni	<b>12</b>	0	0	0	3	0	0	2	2	0	0	0	0	0	2	0	0	0	2	1
6. Paolo Teodori	<b>24</b>	2	1	4	0	1	4	0	0	4	0	0	1	1	0	0	4	1	1	0



GIORGIA MELONI PER ACQUAROLI - FRATELLI D'ITALIA

1. Gemma Acciarresi	<b>208</b>	7	7	10	7	3	7	5	11	14	19	7	4	25	4	7	33	6	20	12
2. Pierpaolo Borroni	<b>379</b>	19	19	13	13	12	22	11	25	22	40	15	17	30	10	10	39	12	27	23
3. Mirco Braconi	<b>53</b>	2	2	1	4	1	1	2	2	0	3	3	3	3	1	2	5	8	9	1
4. Francesca D'Alessandro	<b>39</b>	7	2	1	1	1	0	0	4	3	4	0	2	1	4	1	3	2	1	2
5. Simone Livi	<b>98</b>	3	6	2	4	2	6	2	4	4	14	3	2	13	8	1	5	8	5	6
6. Silvia Luconi	<b>2.246</b>	116	104	86	131	95	142	58	102	117	184	94	93	119	84	54	174	191	147	155





VOTI

1 2 3 4 5 6 7 8 9 10 11 12 13 14 15 16 17 18 19



**PARTITO COMUNISTA ITALIANO**

1. Alessandro Savi	<b>4</b>	1	0	0	0	0	0	0	1	0	0	0	0	0	0	0	2	0	0	0
2. Maria Daisy Rapanelli	<b>0</b>	0	0	0	0	0	0	0	0	0	0	0	0	0	0	0	0	0	0	0
3. Daniele Cardinali	<b>0</b>	0	0	0	0	0	0	0	0	0	0	0	0	0	0	0	0	0	0	0
4. Michela Procaccini	<b>6</b>	0	0	0	0	2	0	0	0	0	2	0	0	1	0	0	0	0	0	1
5. Sandro Ruggeri	<b>40</b>	0	4	0	2	2	2	2	1	0	8	1	2	2	2	1	8	0	1	2



**LISTA CIVICA MATTEO RICCI PRESIDENTE**

1. Stefania Monteverde	<b>27</b>	2	3	2	0	1	1	1	1	2	1	3	2	1	2	1	0	1	0	3
2. Andrea Primucci	<b>14</b>	2	0	1	2	0	0	0	0	0	0	0	0	0	1	1	3	1	2	1
3. Francesca Della Valle	<b>2</b>	2	0	0	0	0	0	0	0	0	0	0	0	0	0	0	0	0	0	0
4. Eleonora Domesi	<b>0</b>	0	0	0	0	0	0	0	0	0	0	0	0	0	0	0	0	0	0	0
5. Giorgio Lorenzetti	<b>0</b>	0	0	0	0	0	0	0	0	0	0	0	0	0	0	0	0	0	0	0
6. Naveed Saleem	<b>8</b>	0	0	0	0	0	3	0	1	0	0	1	0	0	0	0	0	0	3	0

VOTI

1 2 3 4 5 6 7 8 9 10 11 12 13 14 15 16 17 18 19



**PACE SALUTE LAVORO**

1. Riccardo Ballatori	<b>3</b>	0	0	0	0	0	0	0	0	0	1	0	0	2	0	0	0	0	0	
2. Augusto Ciuffetti	<b>20</b>	2	0	0	1	1	1	1	1	4	0	1	0	0	1	2	2	1	0	2
3. Roberto Mancini	<b>30</b>	3	4	3	0	0	1	6	1	0	3	0	0	0	3	0	0	1	2	3
4. Laura Pontoni	<b>12</b>	1	1	0	0	1	0	1	0	2	1	2	0	2	0	0	0	0	1	
5. Maria Letizia Trafeli	<b>15</b>	0	0	0	0	1	2	0	0	0	2	0	0	0	5	0	1	0	1	3
6. Gabriella Sacconi-Vezzani	<b>1</b>	0	0	0	0	0	0	0	0	0	0	1	0	0	0	0	0	0	0	0



**MOVIMENTO 5 STELLE**

1. Roberto Cherubini	<b>44</b>	3	4	1	1	2	1	0	1	4	2	3	0	3	1	1	1	8	3	5
2. Jacqueline Diaz Mercedes	<b>5</b>	0	1	0	0	2	0	0	0	0	0	0	0	1	0	0	0	0	1	0
3. Domenico Luciani	<b>18</b>	1	0	1	2	1	0	1	0	0	1	0	0	2	0	0	4	2	2	1
4. Natascia Dernowski	<b>1</b>	1	0	0	0	0	0	0	0	0	0	0	0	0	0	0	0	0	0	0
5. Monaldo Moretti	<b>2</b>	1	0	0	0	0	0	0	0	0	0	0	0	0	0	0	1	0	0	0
6. Alessandra Giuggioloni	<b>3</b>	0	0	0	0	0	0	0	0	0	1	2	0	0	0	0	0	0	0	0



VOTI

1 2 3 4 5 6 7 8 9 10 11 12 13 14 15 16 17 18 19



PROGETTO MARCHE VIVE MATTEO RICCI PRESIDENTE

1. Marco Basilissi	<b>7</b>	0	0	0	0	0	0	0	0	1	0	1	0	0	1	0	4	0	0	0
2. Nicola Caporaletti	<b>20</b>	0	1	0	1	2	6	1	0	4	0	0	0	0	0	2	0	0	3	0
3. Michela Meschini	<b>3</b>	0	1	0	0	0	1	0	0	0	0	0	0	1	0	0	0	0	0	0
4. Ulderico Orazi	<b>34</b>	0	0	4	2	0	1	4	1	2	6	2	1	4	0	3	1	3	0	0
5. Rosita Platinetti	<b>29</b>	1	0	2	2	0	1	4	1	2	5	1	0	4	0	3	0	1	1	1
6. Rachele Tacconi	<b>5</b>	0	0	0	1	0	3	0	0	0	0	0	0	0	0	0	1	0	0	0



PROGETTO CIVICO AVANTI CON RICCI

1. Sport Bianchini Massimiliano	<b>26</b>	1	1	2	0	0	6	2	0	0	0	1	1	0	2	1	0	2	4	3
2. Giovanna Capodarca Agostinelli	<b>0</b>	0	0	0	0	0	0	0	0	0	0	0	0	0	0	0	0	0	0	0
3. Andreina Castelli	<b>1</b>	0	0	1	0	0	0	0	0	0	0	0	0	0	0	0	0	0	0	0
4. Piero Gismondi	<b>1</b>	1	0	0	0	0	0	0	0	0	0	0	0	0	0	0	0	0	0	0
5. Sofia Marchi	<b>1</b>	0	0	0	0	0	0	0	0	0	0	0	0	0	0	0	1	0	0	0
6. Stefano Servili	<b>190</b>	5	10	5	9	15	27	23	3	14	16	2	7	3	4	7	19	10	3	8



